

Carré ludique

Pour un coussin, un set de table, un chemin de table, une nappe...

1. Couper deux carrés de 10x10 cm dans deux tissus contrastés assortis (voir photo 1).
2. Poser ces deux carrés endroit contre endroit. (voir photo 2)
3. Coudre autour de ces carrés à 0,75 cm des 4 bords pour les assembler. (voir photo 3)



Photo 1




Photo 2



Photo 3

4. Tracer les deux diagonales. (voir photo 4)
5. Couper sur les lignes. *Attention de ne pas couper le tissu de dessous !*
6. Ouvrir les triangles, écraser les coutures avec l'ongle. *(On peut presser la couture avec le fer, mais surtout ne pas repasser l'ouvrage, il se déformerait.)*
7. Contrôler le carré obtenu pour avoir des côtés égaux. (voir photo 5)

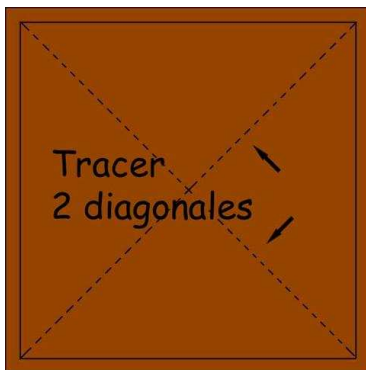


Photo 4




Photo 5

Attention de toujours tracer et couper les diagonales sur le carré ajouté et non sur le piécé !

8. Pour continuer l'ouvrage, couper un carré dans le tissu inverse de celui qui vient d'être posé aux dimensions du carré travaillé. (On peut opter pour un autre tissu pour plus d'effets = bien choisir des couleurs assorties) Recommencer alors les phases 2, 3, 4, 5, 6.

Ce modèle nous a été généreusement offert par Françoise Malvat :
Patch Quilt « Au Souleilla »
tél : 05.61.83.06.97



Set de table




16 cm	30 cm	16 cm
-------	-------	-------

Métrage pour 2 sets :

- Vert = 20 cm
- Marron = 25 cm
- Imprimé = 50 cm pour le biais autour également
- Doublure et molleton = 2 X 32 cm sur 62 cm.

Vis-à-vis



21 cm	9 cm	42 cm	9 cm	42 cm	9 cm	21 cm
-------	------	-------	------	-------	------	-------

Métrage pour un vis à vis :

- Imprimé = 25 cm
- Bleu = 35 cm
- Jaune = 45 cm
- Doublure = 160 cm sur 50 cm.

Les deux carrés se retrouvent positionnés sur le bord de la table à l'emplacement des assiettes. Le reste pend de chaque côté. C'est très mode !

Il faut faire 2 carrés avec la technique donnée. Rajouter au centre une bande jaune finie de 9 cm sur 42 cm et sur les bords une bande bleue finie de 9 cm sur 42 cm. Enfin, on termine avec un triangle rectangle jaune, de chaque côté, de 42 cm de large sur 21 cm de hauteur.