


Les grenouilles



Jeu de grenouilles très amusant à faire dans la dimension souhaitée. Chaque grenouille est composée de 8 carrés disposés différemment.

Sur cette fiche, on part d'un carré en rhodoïd de 6 cm sur 6 cm, coutures comprises.

Découper un carré A, B, C, D en rhodoïd de 6 cm sur 6 cm. Tracer, sur ce carré, une ligne IJ, I est à 2 cm de A et J à 2 cm de C.

(voir schéma 1)

Pour une grenouille, préparer une bande bicolore avec deux bandes de tissus différents (dont un de tissu de fond) de 5 cm sur 56 cm, qu'il faut coudre ensemble sur toute la longueur. On obtient un rectangle de 8,5 cm sur 56 cm environ. (voir schéma 2)

Placer le rhodoïd sur la bande en alignant la droite IJ sur la couture. Dessiner ainsi 4 carrés. Retourner sur l'envers le rhodoïd et tracer encore 4 carrés. (voir schéma 2) Découper ces huit carrés.

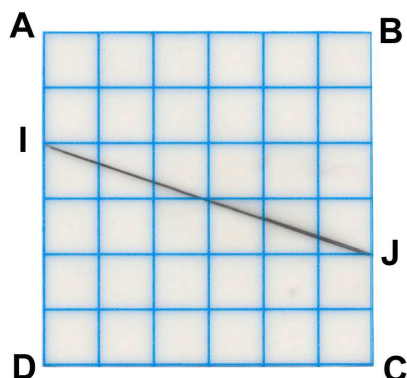


Schéma 1

Bande bicolore

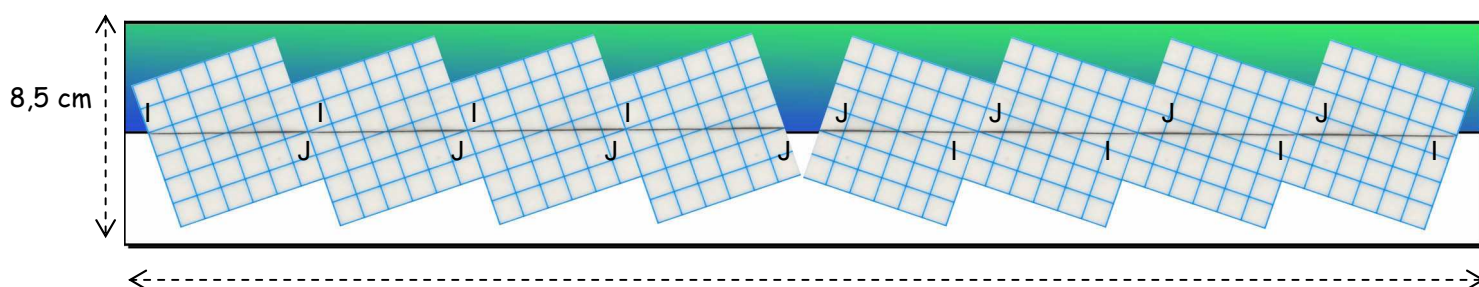


Schéma 2

56 cm

Il ne reste plus qu'à les coudre en les positionnant bien. Pour réaliser le modèle présenté, il faut en tout 64 carrés dont 32 dans un sens et 32 dans l'autre sens.

Suggestions : On peut choisir le tissu de fond noir et faire des grenouilles de plusieurs couleurs, que l'on rebrode par la suite.

Si on veut des grenouilles plus grandes, on part d'un rhodoïd plus grand, mais il faut, alors, recalculer les dimensions de la bande bicolore.

