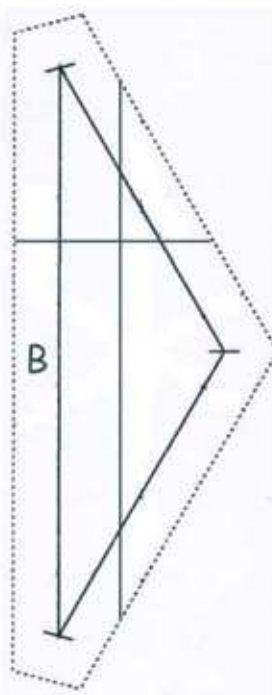
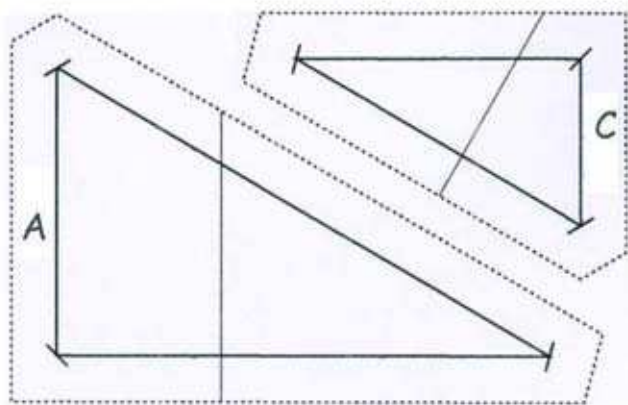



Manique Hexagone

Fournitures :

- Des chutes de trois couleurs ;
- 1 carré de 22 cm de côté de molleton spécial manique ;
- 1 carré de 22 cm de doublure ;
- 70 cm de biais étroit.



Dans la couleur 2, tailler 6 bandes de 4 cm sur 13 cm et les monter en log cabin autour de l'hexagone. Placer le biais autour.